

# Inmigración y actividad turística. Efectos en el territorio de la Región de Murcia, España

## Immigration and tourist activity. Effects in the territory of Region Murcia, Spain

*Mercedes Millán Escriche<sup>1</sup>*

### Resumen

El espacio regional murciano ha experimentado, en los últimos años, un notable incremento de población inmigrante, que ha llegado atraída por las posibilidades de empleo ofrecidas desde sectores económicos como la agricultura, la construcción y el turismo. Este trabajo tiene por objeto conocer cómo se ha desarrollado este proceso; qué importancia representa el turismo en esta evolución y, como consecuencia, cuál ha sido la distribución de estos flujos migratorios por los diferentes ámbitos regionales. Las conclusiones obtenidas confirman la amplia participación de estos activos en el mercado laboral generado por el desarrollo turístico regional. También se pone de manifiesto la sensibilidad de esta población ante la actual coyuntura de crisis económica, porque el mercado laboral está expulsando, con mayor intensidad, a la población inmigrante y se está produciendo un efecto de retorno a sus países de origen. Por ello no hay duda que habrá nuevas consecuencias para el territorio de la Región de Murcia.

**Palabras Clave:** ordenamiento del territorio, Región de Murcia, inmigración, turismo, empleo.

### Abstract

The Murcian regional area has experienced in recent years, a significant increase in immigrant population, which has come attracted by employment opportunities offered from economic sectors such as agriculture, construction and tourism. This work aims to understand how this process has evolved, how important the tourism sector is in this evolution and, therefore, what the distribution of these migratory flows was by the different regional areas. The conclusions obtained confirm the broad participation of these assets in the labor market generated by the regional tourism development. It also highlights the sensitivity of this population to the current situation of economic crisis, because the labor market is expelling, with greater intensity, the immigrant population and is producing an effect of return to their countries of origin. So without any doubt there will be new consequences for the territory of the Region of Murcia.

**Key words:** territorial management, Murcia, immigration, tourism, employment.

<sup>1</sup> Doctora en Geografía. Profesora de la Escuela Universitaria de Turismo de Murcia, Departamento de Recursos Turísticos. Universidad de Murcia, España. eutm@um.es.

Email: memillan@um.es. Este trabajo obedece exclusivamente al interés personal por la temática analizada, relacionada con las asignaturas impartidas en Turismo de la Escuela Universitaria de Turismo de Murcia: Ordenación de los espacios turísticos y Gestión de los destinos turísticos.

## Contextualización y método de análisis

Según la OMT, el turismo representa el 12% del total de la producción mundial y genera uno de cada diez empleos en el mundo. Sin embargo, dichos empleos presentan una extraordinaria diversificación y la exigencia de capital humano heterogéneo en edad, sexo y cualificación que no siempre se encuentra en los países receptores del turismo, dando lugar a lo que, para el caso español, el Instituto Nacional de Estadística denomina migraciones exteriores.

La Región de Murcia, localizada en el Sureste de la Península Ibérica (Fig. 1), se ha caracterizado tradicionalmente por un intenso crecimiento natural, y ha mantenido un crecimiento de población superior al del conjunto del país desde la extinción de la emigración a Europa (Gómez, J. y Monllor, C. 2004:138).

**Figura N° 1: La Región de Murcia en el contexto territorial europeo**



Fuente: Elaboración propia a partir de Google Maps <http://maps.google.es/maps> consultado el 16 de diciembre de 2011

En su condición como destino turístico, esta Comunidad Autónoma española participa plenamente de las implicaciones socioeconómicas de gran amplitud que existen entre turismo e inmigración. Así queda reflejado en su análisis demográfico, ya que la última década se ha diferenciado por un incremento extraordinario de la población

extranjera, pasando de 55.485 en 2001 a 241.865 en 2010, mientras que el total de la población regional pasó de 1.149.328 a 1.461.979 en la misma década.

Podemos señalar que, respecto a lo que ocurre en el resto de España, en el año 2005, la población extranjera, mayoritariamente ecuatoriana y marroquí, rebasaba ya el 12% de la población total de la Región frente a un porcentaje del 8,5% en el conjunto de España. Por todo ello, estas cifras permiten avanzar la trascendencia que el factor migratorio ha tenido en la evolución de la demografía regional y, como consecuencia, en el espacio geográfico que nos ocupa.

No obstante, la distribución territorial de los flujos de población extranjera no afecta por igual a toda la geografía regional y sigue el esquema general que se observa al analizar el reparto de la renta y la evolución demográfica de la Región. De este modo las mayores concentraciones se producen en aquellos municipios con economías más dinámicas y se localizan principalmente en el Sur y el Este de la Comunidad.

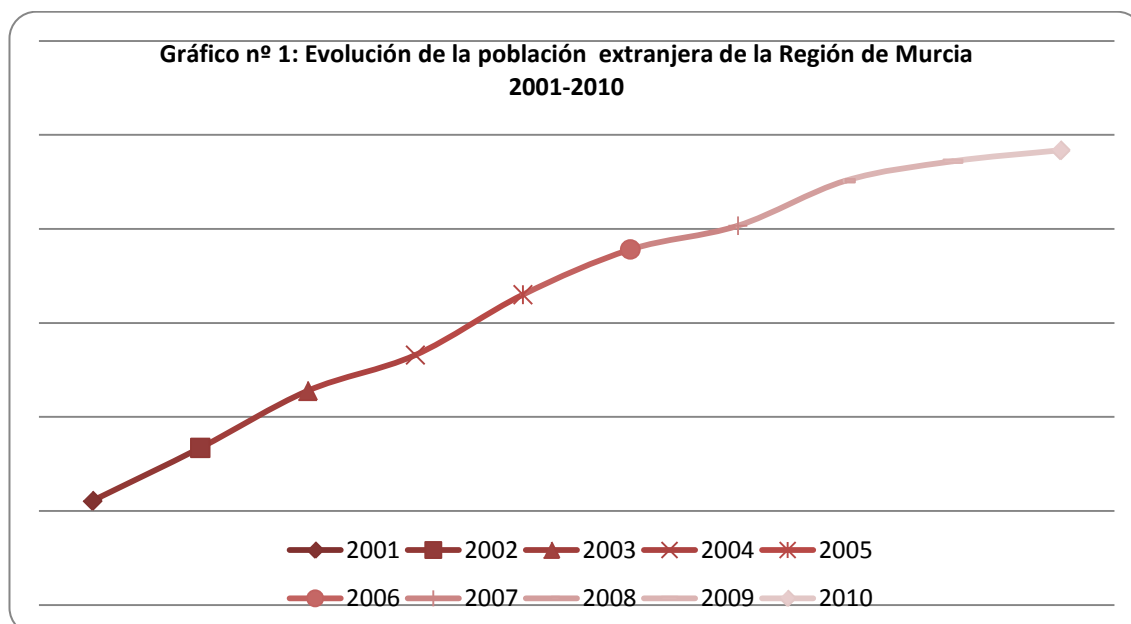
Con estas hipótesis de partida, los puntos de reflexión en este trabajo se concretan en conocer la forma en la que se ha desarrollado este proceso migratorio; hasta qué punto ha sido el turismo el motor de esta evolución y cuál es la situación laboral de los inmigrantes, en la actual coyuntura de crisis económica.

Para alcanzar nuestro objetivo, el método principal de análisis ha consistido en la revisión de las distintas fuentes estadísticas que proporcionan información, entre otras cuestiones, sobre el mercado laboral, la afiliación a la Seguridad Social, o la distribución geográfica de los efectivos. A partir de dicha información se han obtenido elementos de juicio que permiten extraer conclusiones y presentarlas de forma sintetizada. A ello se unen las aportaciones obtenidas de los estudios precedentes realizados por otros autores y organismos que han abordado esta temática.

### **El proceso migratorio en la Región de Murcia**

No pretendemos hacer una revisión histórica y exhaustiva de esta materia, sino acercarnos a los acontecimientos que se han desarrollado durante la última década en la Región de Murcia. Un periodo de tiempo muy significativo para este territorio, desde el punto de vista demográfico, porque ha visto incrementada su población en 312.651 efectivos desde 2001 a 2010 (Fig. 2).

Figura nº 2: Evolución de la población extranjera de la Región de Murcia, 2001-2010



Fuente: Elaboración propia a partir de datos del Centro Regional de Estadística, Región de Murcia. Movimientos migratorios.

A dicho aumento ha contribuido el crecimiento vegetativo que, para el conjunto regional, presenta (en 2008) una tasa positiva de 6,14, aunque es justo señalar los grandes contrastes que pueden observarse por municipios. En este sentido, poblaciones como Torre Pacheco, con una tasa de 11,02, Santomera y Molina de Segura con una tasa positiva de 10,00 y San Javier, Alguazas, Beniel y otros que superan la tasa del 9,5 se encuentran en la cabeza del crecimiento. Por el contrario, Ojós tiene una tasa negativa de -9,93 y Abanilla, Ricote y Moratalla, también presentan tasas negativas.

Las cifras expuestas nos llevan a considerar la contribución que ha hecho la inmigración al crecimiento de la población de la Región de Murcia, a su concentración en determinadas áreas del este territorio. Así, si observamos el saldo migratorio durante este periodo, comprobamos que ha sido también positivo, incluso con incrementos muy significativos, aunque cabe señalar la desaceleración experimentada a partir de 2008, que se refuerza en 2009, como refleja de forma explícita la Fig. 3:

Figura nº 3. Evolución de los saldos migratorios totales con extranjeros

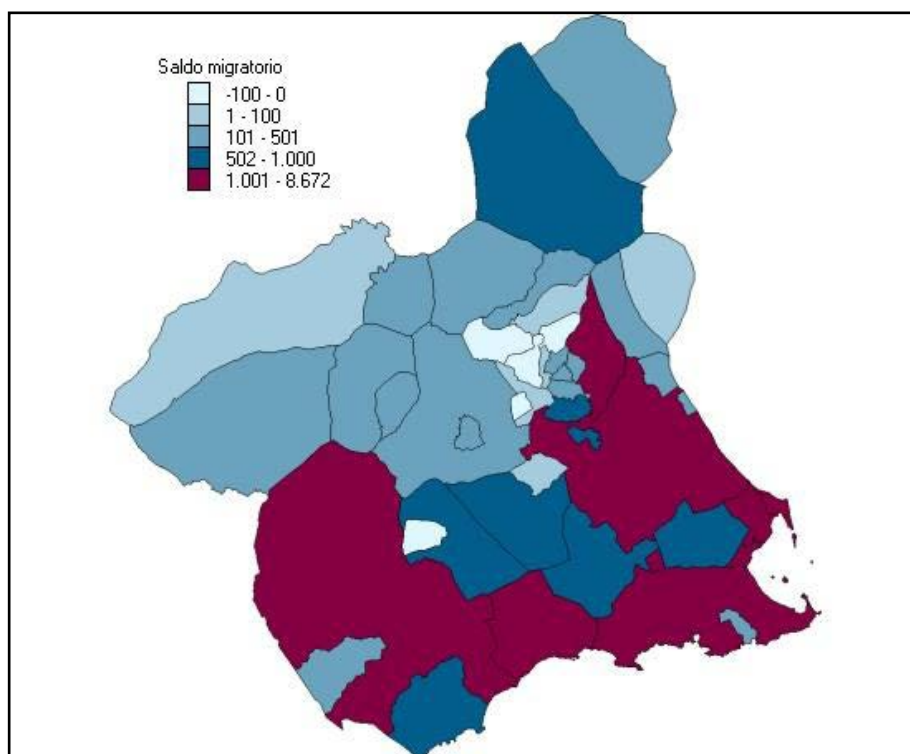
Región de Murcia	2002	2003	2004	2005	2006	2007	2008	2009
	22.556	23.939	30.364	33.953	30.572	24.505	16.539	10.444

Fuente: Centro Regional de Estadística Región de Murcia

Los resultados anteriores encuentran un notable paralelismo con la distribución de la población inmigrante por el territorio regional. La Fig. 4 revela el comportamiento de los

movimientos migratorios hacia las áreas más dinámicas, aquellas donde la agricultura de exportación, la construcción y la hostelería, han ejercido como factor de atracción para la mano de obra.

**Figura Nº 4: Distribución de la población inmigrante en la Región de Murcia**



Fuente: Comunidad Autónoma de la Región de Murcia. Programa de Desarrollo Rural Murcia.

Es preciso matizar que aquí nos interesa, fundamentalmente, el grupo de inmigrantes que suele denominarse de “origen laboral/económicos”, sin dejar de reconocer el interés que, para espacios geográficos como la Región de Murcia, tienen los emigrantes con vocación residencial. Esta discriminación se justifica por un lado porque éstos últimos apenas tienen significado para el mercado laboral, puesto que responden a edades más próximas a la jubilación, y desde el punto de vista estrictamente demográfico pueden constituir elementos perturbadores para los Índices de Dependencia.

Sin embargo, los de “origen laboral/económico” representan, por lo general, una posibilidad de revitalizar las estructuras demográficas y también mano de obra activa. No hay que olvidar que los desplazamientos laborales se realizan fundamentalmente por personas jóvenes y en el caso de las mujeres en edades fértiles.

En la Fig. Nº 5 se pone en evidencia que son las cohortes de los grupos de las edades con mejor predisposición laboral las que tienen mayor peso entre la población









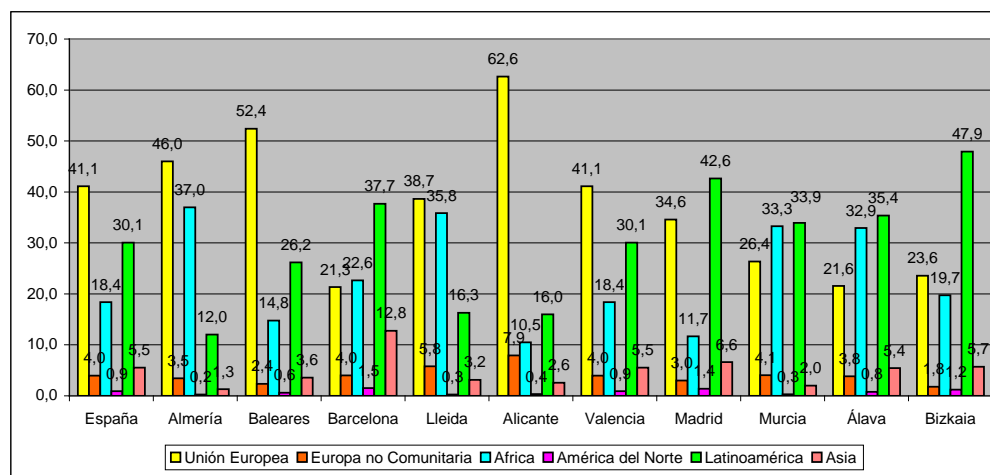




Además de conocer cuál es la actividad que sirve para que muchas personas se sientan atraídas hacia un lugar, parece importante saber de dónde vienen.

La Figura 11 permite observar las diferencias existentes según destinos españoles. Los datos obtenidos del Anuario Estadístico ponen de relieve que las corrientes migratorias con destino a la Región de Murcia tienen origen diverso.

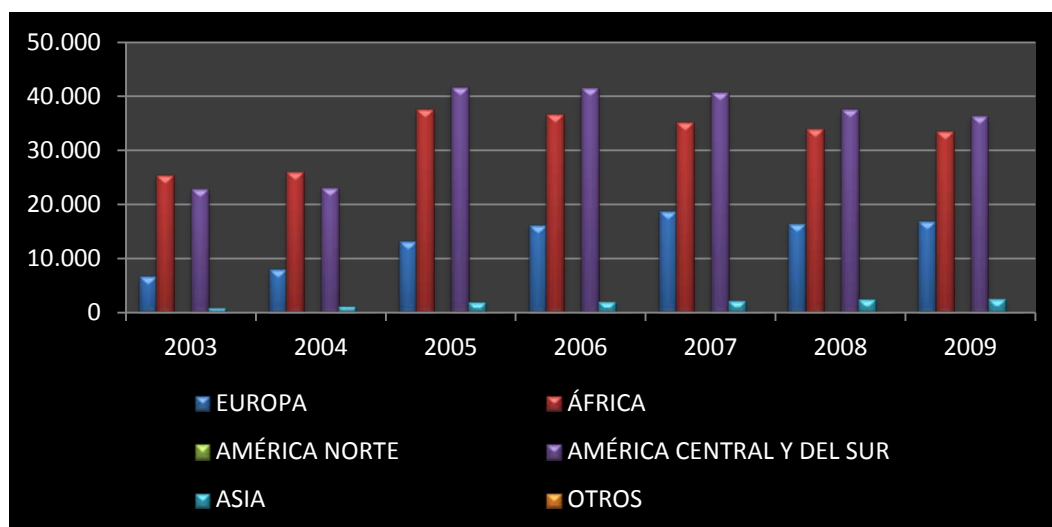
**Fig. Nº 11. Población extranjera en provincias españolas por áreas de procedencia. 2010**



Fuente: <http://www.espanet-spain.net/congreso2010/paneles/panel8>

Muchos son los países de los que han salido pero, como puede observarse en la Fig. 12, la procedencia dominante de los extranjeros afiliados a la Seguridad Social es América Central y del Sur y África. Del continente africano, Marruecos es el principal país de origen, llegando a superar en la Región de Murcia los 30.000 afiliados en la Seguridad Social, mientras que de América Central y del Sur, Ecuador es el país que ha contribuido con mayor número de afiliados, alcanzando también más de 30.000 en los años 2005 a 2007 y actualmente se ha reducido a algo más de 25.000 las personas con esos orígenes que continúan en alta laboral en la Región de Murcia.

Figura Nº 12. Evolución de los trabajadores extranjeros afiliados en alta laboral, por continente de procedencia



Fuente: Elaboración propia a partir del Anuario Estadístico. ECONET, Comunidad Autónoma de la Región de Murcia.

La razón de la adscripción de los trabajadores extranjeros a los diferentes sectores de actividad, podemos encontrarla analizando la contribución de los mismos al PIB regional (Fig.13).

Figura 13. Aportación del Turismo al PIB (%)

Año	2004	2005	2006	2007	2008
Región de Murcia, España	7,8	8,4	8,9	9,3	9,5
	11,1	11	10,9	10,8	10,5

Fuente: Cuenta Satélite de Turismo de la Región de Murcia (Consejería de Cultura y Turismo) y Cuenta Satélite de Turismo de España (Instituto Nacional de Estadística).

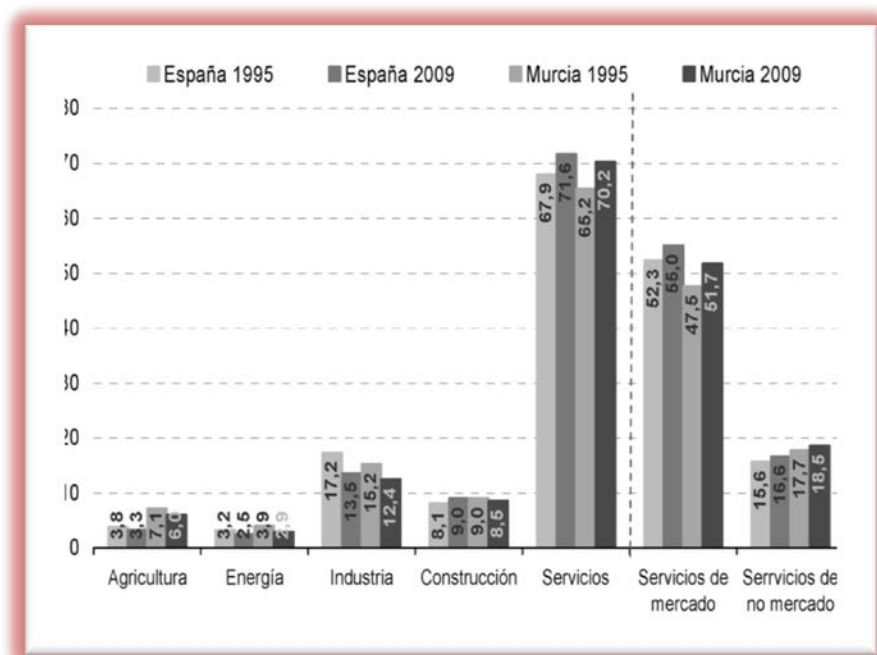
En este sentido, el sector servicios constituye el grupo más importante del PIB, porque, sobre el total de la Comunidad Autónoma, representa dos tercios del mismo. A la actividad turística en particular se le atribuye porcentajes que se acercan al 10% en los últimos años, siendo inferior a su aportación al PIB nacional.

También ha resultado relevante el crecimiento del sector de la construcción, que, a partir del año 2004, adelantó a la Agricultura como el grupo de actividad con mayor crecimiento acumulado desde 1996, llegando a igualar prácticamente el peso en el PIB regional del sector industrial.

Estas circunstancias han tenido un claro reflejo en el empleo asalariado por ramas de actividad (Fig.14), poniendo de manifiesto que esa caída de valor de la producción agraria ha contribuido a la huida de efectivos hacia otras áreas de la economía regional.

Sin embargo hay que considerar cierto efecto de retorno hacia las tareas agrícolas y es que la construcción empieza a resentirse en los últimos años y se agudizan esos efectos en 2008 cuando se ve afectada de la coyuntura de crisis general. De este modo arrastra resultados negativos, frenando su contribución a la riqueza regional y destruyendo un volumen significativo de empleo (en miles, 108,86 en 2007 y 58,40 en 2009).

**Figura 14. Composición sectorial del VAB a precios de 2000 (1995-2009)**



Fuente: Centro Regional de Estadística (Instituto Nacional de Estadística).

La agricultura ha experimentado un retroceso, a partir de 2002, en cuanto al valor de la producción agraria y acarrió que el sector acelerase su proceso de pérdida de relevancia sobre el conjunto de la actividad regional (Fig. 15).

**Figura Nº 15. Evolución de los ocupados por sectores económicos, Región de Murcia (en miles de personas)**

Región de MURCIA	2003	2004	2005	2006	2007	2008	2009
<b>Total</b>	<b>514,77</b>	<b>542,4</b>	<b>569,7</b>	<b>597,5</b>	<b>632,8</b>	<b>627,64</b>	<b>575,60</b>
		<b>7</b>	<b>0</b>	<b>7</b>	<b>3</b>		
<b>Agricultura, ganadería y pesca (A)</b>	60,10	65,57	59,26	54,52	58,36	58,30	63,30
<b>Industria (B+C+D+E)</b>	90,22	93,01	96,39	92,30	99,50	94,47	75,70
<b>Construcción (F)</b>	60,19	77,19	94,18	101,62	108,86	89,05	58,40
<b>Servicios (G+H+I+J+K+L+M+N+O+P+Q+R+S+T+U)</b>	304,25	306,70	319,87	349,14	366,11	385,82	378,20
<b>Hombres</b>							
<b>Total</b>	<b>330,10</b>	<b>345,58</b>	<b>358,38</b>	<b>370,39</b>	<b>390,96</b>	<b>374,37</b>	<b>330,41</b>
<b>Agricultura, ganadería y pesca (A)</b>	44,98	49,15	44,60	37,52	41,70	40,72	43,21
<b>Industria (B+C+D+E)</b>	70,01	68,56	67,58	68,87	72,75	70,54	58,06
<b>Construcción (F)</b>	56,63	72,22	88,92	95,96	102,46	81,50	53,79
<b>Servicios (G+H+I+J+K+L+M+N+O+P+Q+R+S+T+U)</b>	158,48	155,65	157,27	168,04	174,05	181,61	175,36
<b>Mujeres</b>							
<b>Total</b>	<b>184,67</b>	<b>196,89</b>	<b>211,32</b>	<b>227,18</b>	<b>241,88</b>	<b>253,27</b>	<b>245,15</b>
<b>Agricultura, ganadería y pesca (A)</b>	15,12	16,43	14,66	17,00	16,66	17,58	20,10
<b>Industria (B+C+D+E)</b>	20,21	24,45	28,81	23,43	26,76	23,93	17,59
<b>Construcción (F)</b>	3,57	4,97	5,25	5,66	6,40	7,54	4,60
<b>Servicios (G+H+I+J+K+L+M+N+O+P+Q+R+S+T+U)</b>	145,77	151,05	162,60	181,09	192,06	204,21	202,86

Fuente: Instituto Nacional de Estadística. Encuesta de Población Activa. Metodología 2005. (CNAE 2009)

El comportamiento del sector servicios, que como hemos señalado constituye el principal motor de crecimiento de la economía murciana, no fue hasta 2009 cuando comenzó a mostrar los efectos de la crisis, con una aportación negativa del 0,2%, que, junto a la Agricultura, resultó la actividad más moderada. Sin embargo, en términos de empleo ha continuado siendo el sector que ha mantenido a más personas ocupadas.

Si contemplamos al Turismo como un sector estratégico de la economía regional murciana, no podemos despreciarlo en lo que se refiere a su capacidad como generador de empleo, aunque cabe mencionar que no siempre se trata de una ocupación exenta de reivindicaciones de mejora en su calidad.

Para el interés de este trabajo, la relación entre inmigración y ocupación en el sector servicios puede extraerse a partir de las autorizaciones de trabajo concedidas a extranjeros (Fig. 16). Éstas han experimentado una evolución muy favorable entre 2001 y 2008, aunque aparece un descenso en 2007. Ya en 2009, en ese especial contexto de crisis al que nos venimos refiriendo, se pasa de las 13.267 autorizaciones de 2008 a sólo 6.203. De todas formas, el sector servicios siempre se ha mantenido por encima de la construcción en este sentido.

**Figura Nº 16. Evolución de las autorizaciones de trabajo concedidas a extranjeros, según sector de actividad, dependencia laboral y clase de autorización**

	2001	2002	2003	2004	2005	2006	2007	2008	2009
<b>TOTAL AUTORIZACIONES CONCEDIDAS</b>	17.360	21.406	8.225	42.421	58.494	47.164	16.809	41.763	17.152
<b>SECTOR DE ACTIVIDAD</b>									
Agrario	8.421	12.738	3.910	21.691	24.444	18.980	5.455	14.946	7.326
No agrario	4.959	8.521	4.121	16.869	29.448	25.077	10.105	23.165	8.313
Industria	1.149	1.961	846	3.359	3.845	2.756	1.285	2.615	747
Construcción	1.378	2.586	1.229	6.681	10.746	9.267	3.329	7.283	1.363
Servicios	2.432	3.974	2.046	6.829	14.857	13.054	5.491	13.267	6.203
No clasificables	3.980	147	194	3.861	4.602	3.107	1.249	3.652	1.513
<b>POR SU DEPENDENCIA Y CLASE DE AUTORIZACIÓN</b>	17.360	21.406	8.225	42.421	58.494	47.164	16.809	41.763	17.152
Cuenta propia	123	176	49	411	296	384	405	528	238
Cuenta ajena	17.237	21.230	8.176	39.145	57.310	45.637	13.042	33.866	11.841
Por arraigo o protección internacional						934	1.839	5.412	4.873
Autorizaciones para trabajar				2.865	888	209	1.523	1.957	200

Fuente: Centro Regional de Estadística de la Región de Murcia

Como no podemos considerar que todo el sector servicios se ciñe a la actividad turística, una fuente que desagrega subsectores<sup>2</sup> nos permite indicar que, en Hostelería, 5.797 trabajadores extranjeros figuran en alta laboral, en el Régimen General de Seguridad Social el año 2009. Naturalmente, estos datos se escapan a la realidad cotidiana porque no muestran el peso que, para algunos sectores, representa la economía sumergida, la ayuda familiar en determinados negocios, y otras situaciones que no entramos a valorar en este trabajo.

<sup>2</sup> Ministerio de Trabajo e Inmigración: Trabajadores extranjeros en alta laboral en el Régimen General de Seguridad Social según sexo, provincia, sector y sección de actividad económica 31-12-2009







embargo, Agricultura, Ganadería y Pesca han incrementado el número de ocupados en un 3,65%.

Por nacionalidad, la tasa de actividad de españoles es del 58,02% (0,75 menos que el trimestre anterior y 0,03 más que el mismo período del año anterior), y la de extranjeros del 78,27% (2,75 menos que el trimestre anterior y 0,65 inferior a la del mismo período de 2010). Por ello podemos reconocer que se han visto más afectados los inmigrantes, lo mismo que ocurre en la tasa de paro, pues la de los españoles está en el 22,59% (1,86 más que en el trimestre anterior y 2,95 más que en el mismo período de 2010) y la tasa de paro de los extranjeros, aunque ha experimentado una bajada de 0,68 puntos con respecto al cuarto trimestre de 2010, se sitúa en el 37,83% (3,48 más que en el mismo período del año anterior).

Es preciso considerar que los ocupados de la Región de Murcia han pasado de 635.800 en diciembre de 2007, a 578.400 en el segundo trimestre 2010 y de este número de ocupados los extranjeros se redujeron hasta 121.200 (13,3%) frente al 7,8% de nacionales.

Si, como venimos señalando, el sector servicios en general cerró el año 2010 en positivo, tras un ejercicio marcado por los altibajos que provocaban las distintas medidas expansivas o restrictivas (como la subida del IVA), el sector turístico también mantiene una dinámica creciente y favorable, pero necesita de impulso determinante para que pueda alcanzar los objetivos que sus potencialidades permiten (CROEM, Nº 13, 2010)

Según la Confederación Regional de Organizaciones Empresariales de Murcia (CROEM), la coyuntura turística ha mejorado de forma progresiva a lo largo de 2010, hasta el punto de convertirse en la rama de la actividad más dinámica dentro del sector Servicios durante el último tramo del año. Los resultados en el cómputo anual han sido positivos, tanto en el segmento de turistas extranjeros, como en el de nacionales. Si bien hay que subrayar el dinamismo de los turistas extranjeros, cuyas visitas aumentaron un 12,5% en el último trimestre del año. En cambio, el número de viajeros nacionales permanece estancado o con incrementos muy leves, en el mejor de los casos.

Esta circunstancia convierte a las ramas vinculadas al turismo, en especial el de extranjeros, junto a aquellas más orientadas a los mercados internacionales, como los principales referentes a la hora de encarar la recuperación económica de la Región.

El común denominador es que el turismo necesita un impulso determinante para ponerse a la altura de la media de regiones del Arco Mediterráneo y la pieza fundamental son las infraestructuras aeroportuarias y, en menor medida, el tren de alta velocidad.

Si se consigue dicho impulso y se mantiene la capacidad mostrada por la agricultura, es posible que los inmigrantes puedan adaptarse a la nueva coyuntura económica, pero todavía hoy existe el temor de que si persiste la crisis suponga un incremento de la economía sumergida y que particularmente los inmigrantes se vean abocados a ella. En este sentido, la propia Organización Internacional del Trabajo señala que “en tiempos de crisis aumenta la probabilidad de que crezca el empleo precario e irregular”.

El empleo proporcionado por el turismo no siempre goza de buena reputación: contratos temporales; jornadas interminables en hostelería; periodos de inactividad por estacionalidad, etc. Son algunas de las señas de identidad en las que se ven reflejados muchos trabajadores del sector y en tiempo de crisis según Awad (2009), es probable que los trabajadores migrantes se vean obligados a aceptar trabajos en malas condiciones y/o en la economía informal.

Los trabajadores inmigrantes en situación regular, incluso si pierden sus puestos de trabajo, pueden permanecer en los países de destino, teniendo derecho a las prestaciones de desempleo. En cambio, los trabajadores inmigrantes en situación irregular pueden plantearse más fácilmente la vuelta a sus países de origen porque no recibirán prestaciones de desempleo, pero hay también razones para optar por permanecer en el país de destino: al ser irregulares, mantenerlos empleados de forma sumergida resulta útil para los empleadores, ya que los costos laborales son menores y ello les ayuda a afrontar el ajuste del crédito y los menores ingresos. Además, el mercado de trabajo en sus países de origen puede muy bien sufrir una contracción aún mayor que en los de destino, lo que los puede disuadir de retornar (Awad, 2009).

La Región de Murcia es hoy un claro reflejo de las relaciones entre turismo e inmigración, tanto en las modificaciones experimentadas desde el punto de vista territorial, como porque la sociedad que la ocupa presenta notables diferencias con la de hace unas cuantas décadas, ya que es el resultado de la incorporación de un número significativo de efectivos que han aportado sus rasgos culturales.

## Conclusiones

La hipótesis de partida de este trabajo exige comprobar las relaciones que se establecen entre actividad turística e inmigración y sus consecuencias para la Región de Murcia. Con esta finalidad hemos utilizado en nuestro análisis las estadísticas que hemos considerado idóneas para obtener dicha información y con ellas hemos extraído las siguientes conclusiones:

Respecto a la forma en la que se ha desarrollado este proceso migratorio hay que señalar la notable contribución de la inmigración al crecimiento de la población de la Región de Murcia y, derivado de ello, las implicaciones territoriales resultado de la ubicación de los mismos.

Durante la última década ha producido saldos migratorios positivos, aunque es preciso advertir la desaceleración experimentada a partir de 2008, que se refuerza en 2009. Estos resultados han tenido, así mismo, una importante trascendencia social y cultural para esta Comunidad Autónoma, porque ha significado la apertura a nuevas costumbres y creencias.

La implicación del turismo en esta evolución es innegable, pues la presencia de mano de obra inmigrante ha facilitado el desarrollo de las distintas actividades económicas.

En el contexto geográfico nacional, el sector servicios es el que ocupa a un mayor número de extranjeros, el 70,3% del total en 2009. Dicho sector acoge a más mujeres trabajadoras, mientras se observa que los hombres están en mayor número ocupados en la construcción. En 2009, los extranjeros varones en el sector servicios fueron 682.300 y el número de mujeres extranjeras fue 1.109.000. Cabe destacar que la cuarta parte de los trabajadores de la construcción son extranjeros, y que en servicios lo son el 12,9%, un porcentaje que, en el caso de las mujeres, sube al 15,9% (Pajares, 2008).

En la misma línea, los datos de la Región de Murcia indican que buena parte del empleo creado en la última década lo ha sido en sectores de bajo valor añadido: construcción, hostelería, comercio y empleo doméstico. Es común la percepción de que el motor de la economía ha sido la construcción, sin embargo es el sector servicios el que constituye el grupo más importante del PIB, porque sobre el total de la Comunidad Autónoma representa dos tercios del mismo. Dentro del sector, la actividad turística tiene una significación notable, aunque su aportación al PIB regional es inferior a su importancia en el contexto nacional. No obstante, parece apreciarse una disminución en

la aportación que el turismo realiza al PIB español y crece en la que hace para el PIB de la Región de Murcia.

En el análisis de la situación laboral de los inmigrantes, en la actual coyuntura de crisis económica, apreciamos que, teniendo en cuenta los datos de temporada alta (julio), siempre la actividad que más empleo genera es la restauración, con un porcentaje entre el 62,9% y el 68% sobre el total del turismo en el periodo 2004-2009. Por otra parte, la cuota del sector turístico sobre la economía regional en términos de empleo se sitúa en torno 8% en 2009, a pesar de que todos los grupos experimentan crecimientos negativos en el último año.

Por sectores, los trabajadores extranjeros en alta laboral en el Régimen General de Seguridad Social se distribuían en la Región de Murcia como sigue: el 67,51% pertenecían al sector servicios; 1,87% a la agricultura; la construcción representa el 15,76% y la industria el 14,86%. Estas cifras nos permiten concluir que las implicaciones entre inmigración y turismo son evidentes en este territorio. Sin embargo, esos buenos datos para el mercado laboral en el sector servicios se oscurecen en términos de calidad y rentabilidad del empleo. Según la Encuesta de Estructura Salarial (EES), el salario medio de los trabajadores en la hostelería en la Región de Murcia se sitúa en torno al 80% de la media nacional y, respecto al salario medio anual del conjunto de sectores de esta Comunidad, la hostelería es el sector peor remunerado, no llega al 70%. Aquí no se contempla si existe discriminación de salarios por la condición de inmigrante del trabajador, pero las circunstancias a las que hemos aludido anteriormente pueden tener cierta incidencia.

También existe la amenaza de los temores expresados por la propia Organización Internacional del Trabajo: “en tiempos de crisis aumenta la probabilidad de que crezca el empleo precario e irregular” y podemos añadir que aumenta la posibilidad de desempleo, circunstancia que podría generar una dinámica de retorno en bastantes inmigrantes y con ello nuevas repercusiones en el territorio de la Región de Murcia.

## Bibliografía

AA. VV. (2005). *Desigualdad, pobreza y privación*. En Pedreño, A. y Hernández, M. (coord.) “La condición de inmigrante. Exploraciones e investigaciones desde la Región de Murcia”. Murcia: Universidad de Murcia.

Aierdi, X. y Moreno, G. (2010). *Inmigración y mercado laboral: el efecto necesidad en un contexto de crisis*. En actas del II Congreso anual REPS Crisis económica y políticas sociales Centro de Ciencias Humanas y Sociales, CSIC, 30/9 y 1/10/2010. Madrid. Disponible en <http://www.espanet-spain.net/congreso2010/paneles/panel8>.

Aparicio, R. y Tornos, A. (2005). *Las redes sociales de los inmigrantes extranjeros en España. Un estudio sobre el terreno*, p 152. Madrid: Ministerio de Trabajo y Asuntos Sociales y Observatorio Permanente de la Inmigración.

Carrasco, C. (2002). *Mercados de trabajo: los inmigrantes económicos*. Madrid: Colección Observatorio Permanente de la Inmigración, Ministerio de Trabajo y Asuntos Sociales.

Castellanos, M. L. (2005). *Inmigración y nuevas competencias en el sector turístico*. En Pedreño, A. y Hernández, M. (coord.) “La condición de inmigrante. Exploraciones e investigaciones desde la Región de Murcia”, cap. 20. Murcia: Universidad de Murcia.

Colino, J. (Dir.) (2006). *La Economía Sumergida en la Región de Murcia*, pp 238. Murcia: CES de la Región de Murcia.

Consejo Económico y Social de la Región de Murcia (2010): *Memoria sobre la situación socioeconómica y laboral de la Región de Murcia en 2009*. Disponible en <http://servicios.laverdad.es/servicios/textos/ces.pdf>

Gómez, J. M. (2002): *Inmigración reciente en la Región de Murcia*. En “Papeles de Geografía”, 32 pp. 81-104. Murcia: Universidad de Murcia.

Gómez, J. y Monllor, M<sup>a</sup> C. (2004). “Incidencia de la inmigración extranjera en la evolución de la población en Murcia” *Papeles de Geografía*, N<sup>o</sup> 39 pp.119-139. Murcia: Universidad de Murcia

Izquierdo, A. (Dir.) (2006): *Demografía de los extranjeros. Incidencia en el crecimiento de la población*, pp 333. Bilbao: Fundación BBVA.

Martínez, R.; Gil, E.; y Gómez, J. M<sup>a</sup> (2009): *La inmigración en el poblamiento de la Región de Murcia*. En "Papeles de Geografía", N<sup>o</sup> 49-50, pp. 190-194. Murcia: Universidad de Murcia.

Martínez, R. (2008). *La inmigración en el poblamiento de la región de Murcia: un estudio de casos de ámbito municipal*, pp 189. Murcia: Universidad de Murcia. Servicio de publicaciones.

Millán, M. (2008). *Planificación Turística y Capital Territorial. Un enfoque geográfico*. En Ivars, J. A. y Vera, J. F. (2008) "Espacios turísticos: mercantilización, paisaje e identidad", pp. 127-140. Alicante: Aguaclara.

Ministerio de Trabajo e Inmigración. (2010): *Afiliados ocupados a la Seguridad Social* Diciembre 2009.

Ministerio de Trabajo e Inmigración. (2009). *Inmigración y Mercado de Trabajo, Informe 2009*. Observatorio Permanente de la Inmigración. Secretaría de Estado de Inmigración y Emigración.

Ortega, A. C. (2005). *La situación laboral de los inmigrantes en España: Un análisis descriptivo*. Documento de Trabajo 2005-08 de FEDEA (Fundación Española de Economía Aplicada) [http://www.fedea.es/033\\_Publicaciones\\_VerMas.asp?id=554](http://www.fedea.es/033_Publicaciones_VerMas.asp?id=554).

Pajares, M (2007). *Inmigración y mercado de trabajo. Informe 2007*. Madrid: Ministerio de Trabajo y Asuntos Sociales.

Pajares, M. (2008). *Inmigración y mercado de trabajo. Informe 2008*. Madrid: Ministerio de Trabajo e Inmigración.

Pajares, M (2009). *Inmigración y mercado de trabajo. Informe 2009*. Madrid: Ministerio de Trabajo e Inmigración.

Pajares, M. (2010). *Inmigración y mercado de trabajo Informe 2010*. Ministerio de Trabajo e Inmigración, pp. 170. Madrid: Subdirección General de Información Administrativa y Publicaciones.

Pedreño, A. y Torres, F. (2008). *Flujos migratorios y cambio social en la Región de Murcia*. En "Política y Sociedad", Vol. 45, Núm. 1: 147-166. Pozuelo, España: Facultad de Ciencias Políticas y Sociales, Universidad Complutense de Madrid. Servicio Publicaciones.

Rodríguez, J. E. (2008). *Gestión Territorial e Inmigración. El caso de Almería*. En Revista "Nimbus", n<sup>o</sup> 21-22, pp. 178-188. Granada: Universidad de Granada.

Rullán, O. (2010). Los efectos territoriales de las dinámicas globales en unas islas turísticas mediterráneas: las Baleares. *El Periplo Sustentable*, núm. 18, enero-junio, pp. 119-160. Méjico: UNAM.

Sánchez, A. y Cano, E. (2005). *Immigració i mercat laboral: una mirada des del País Valenciá*. En Piqueras, A. (Coord.). "Mediterránea Migrant. Las migraciones al País Valenciá". Castellón: Universitat Jaume I.

Serrano, J. M. (2006). *Extranjeros en España: residentes e inmigrantes. Situación presente y perspectivas inmediatas*. En "Anales de Historia Contemporánea", 22, pp. 25-53. Murcia: Universidad de Murcia.

World Tourism Organization (2011): *Global Report on Women in Tourism 2010 Preliminary Findings*. 12 pp. Madrid: Organización Mundial del Turismo

Torres, F. (Dir.)(2007). *Los nuevos vecinos de la Mancomunidad del Sureste. Los inmigrantes y su inserción en Torre Pacheco, Fuente Álamo y La Unión (Murcia)*, pp. 348. Murcia: Servicio de Publicaciones de la Universidad de Murcia.

#### Recursos Electrónicos:

[http://www.cesmurcia.es/estudios/estudios\\_29/05\\_Capitulo\\_02\\_03\\_Estudio\\_29.pdf](http://www.cesmurcia.es/estudios/estudios_29/05_Capitulo_02_03_Estudio_29.pdf) (fecha de consulta: septiembre de 2011)

<http://extranjeros.mtin.es/es/InformacionEstadistica/Anuarios/Anuario2009.html> (fecha de consulta: septiembre de 2011)

[http://www.carm.es/econet/anuario/actual/anuario\\_tomol\\_3.html](http://www.carm.es/econet/anuario/actual/anuario_tomol_3.html) (fecha de consulta: septiembre de 2011)

<http://extranjeros.mtas.es/es/ObservatorioPermanenteInmigracion/> (fecha de consulta: septiembre de 2011)

<http://www.espanet-spain.net/congreso2010/paneles/panel8> (fecha de consulta: septiembre de 2011)

<http://www.regmurcia.com/servlet/integra.servlets.Imagenes?> (fecha de consulta 16 de diciembre de 2011)

[http://aplicaciones2.marm.es/dinamicas/guia\\_playas/playas/img/g/mu/MU-413.jpg](http://aplicaciones2.marm.es/dinamicas/guia_playas/playas/img/g/mu/MU-413.jpg) (fecha de consulta 16 de diciembre de 2011)